



ESE Hospital Local de Montelíbano
Mejoramos para Servir!

INFORME DE AUSTERIDAD Y EFICIENCIA EN EL GASTO PÚBLICO

NIT: 812000344 - 4

CODIGO: FO-SGS-10.79.01.17.1
VERSION: 2

INFORME AUSTERIDAD Y EFICIENCIA EN EL GASTO PÚBLICO

CUARTO TRIMESTRE 2024

Del 1 de octubre al 31 de diciembre de 2024

OFICINA CONTROL INTERNO

Montelíbano- Córdoba, 22 de enero de 2025

Elaborado por: John Walter Posada E. | Cargo: Jefe de control interno
Revisado por: Rubén Uribe | Cargo: Asesor Calidad
Aprobado por: Tatiana Vélez Cura | Cargo: Gerente



gerencia@hospitalmontelibano.gov.co
esehospitallocaldemontelibano@hotmail.com



320 - 5701391



094 -7626639



Carrera 5ª N°. 23
– 144

Montelíbano – Córdoba



INTRODUCCIÓN

El Sistema de Control Interno de la E.S.E Hospital Local de Montelíbano tiene como propósito fundamental ayudar a lograr la eficiencia, eficacia y transparencia de las entidades, y en cumplimiento de lo ordenado en los Decretos 1737 y 1738 de 1998 y el Decreto 2209 de octubre de 1998, emanados del Ministerio de Hacienda y Crédito Público, que imparte políticas de austeridad y eficiencia en el manejo de los recursos públicos, elabora el presente informe de Austeridad y Eficiencia en el Gasto Público del cuarto trimestre de 2024.

En el presente documento, se muestra un análisis sobre el comportamiento de los gastos bajo el enfoque de la política de austeridad, de conformidad a lo establecido el artículo 22 del Decreto 1737 de agosto 21 de 1998, modificado por el Decreto 984 de mayo 14 de 2012. Así mismo con el fin de dar cumplimiento a la Directiva Presidencial 02 de 2015 “Buenas prácticas para el ahorro de energía y agua” y Directiva Presidencial N° 01 de febrero 10 de 2016 sobre el Plan de Austeridad.

De igual forma en cumplimiento de su rol de seguimiento y lo establecido en el artículo 22 del Decreto 1737 de 1998, establece que las Oficinas de Control Interno realizarán un informe trimestral que deberá ser entregado a la Gerencia de la Entidad para los fines pertinentes en el acatamiento de la norma de austeridad.

La Oficina de Control Interno realiza un seguimiento trimestral, en donde verifica de manera razonable y oportuna la calidad de la información registrada en las bases de datos de la ejecución presupuestal, para su efectiva verificación, para así emitir el presente informe sobre las medidas impuestas al interior de la Entidad, sus efectos y la aplicabilidad de estas, reconociendo los resultados obtenidos en el periodo informado.



MARCO LEGAL

- **Ley 87 de 1993.** “Por la cual se establecen normas para el ejercicio del control interno en las entidades y organismos del Estado y se dictan otras disposiciones”.
- **Decreto 26 de 1998,** “Por el cual se dictan normas de austeridad en el gasto público”.
- **Decreto 1737 de 1998,** “Por medio del cual se expide medidas de austeridad y eficiencia y se someten a condiciones especiales la asunción de compromisos por parte de las entidades públicas que manejan recursos del Tesoro Público”.
- **Decreto 1738 de 1998,** “Por medio del cual se dictan medidas para la debida recaudación y administración de las rentas y caudales públicos tendientes a reducir el gasto público”.
- **Decreto 984 del 14 de mayo de 2012,** “Modificado artículo 22 del decreto 1737 de 1998”. En el cual se indica: Artículo 1. El artículo 22 del Decreto 1737 de 1998, quedara así: “Artículo 22. Las Oficinas de Control Interno verificaran en forma mensual el cumplimiento de estas disposiciones, como de las demás de restricción de gasto que continúan vigentes; estas dependencias prepararán y enviarán al representante legal de la entidad u organismo respectivo, un informetrimestral, que determine el grado de cumplimiento de estas disposiciones y las acciones que se deben tomar al respecto. Directivas Presidenciales, emitidas sobre austeridad y eficiencia en el gasto público”.
- **Directiva Presidencial 01 de 2016:** “imparte instrucciones en el marco del Plan de Austeridad iniciado por el Gobierno Nacional desde 2014. Estas medidas son adicionales al recorte del 1% en gastos de funcionamiento e inversión aprobado en la Ley de Presupuesto 2016 y ordenado en el artículo 4 del Decreto 2520 de 2015. Esta Directiva deroga las directivas 05 y 06 de 2014”.

METODOLOGIA

La Oficina de Control Interno, como responsable de la elaboración del presente informe en atención a su rol de seguimiento y evaluación, aplica los lineamientos de verificación y evaluación contemplados en los principios de integridad, presentación imparcial, confidencialidad e independencia los cuales se encuentran sustentados en el enfoque basado en evidencias. Por tal motivo, realizó revisión de las políticas de austeridad del gasto con que cuenta la E.S.E Hospital Local de Montelíbano, se





E.S.E Hospital Local de Montelíbano
Mejoramos para Servir!

INFORME DE AUSTERIDAD Y EFICIENCIA EN EL GASTO PÚBLICO

NIT: 812000344 - 4

CODIGO: FO-SGS-10.79.01.17.1
VERSION: 2

revisaron los informes suministrados por el área financiera y de presupuesto, con el fin de examinar sus variaciones. Una vez se recibió la información requerida se procedió a analizar, consolidar y comparar la información del cuarto trimestre de la vigencia 2024 frente al cuarto trimestre de la vigencia 2023.

CRITERIOS DE EVALUACIÓN

Para poder evaluar objetivamente el nivel de austeridad, se definen los siguientes criterios:

- Circular 09 de 2018 o su equivalente.
- Normatividad asociada.
- Cumplimiento de medidas de austeridad previamente definidas y aprobadas por la Entidad.
- Datos del mismo período de la vigencia inmediatamente anterior.

FUENTE DE INFORMACIÓN

Se analiza la información de carácter contable y presupuestal suministrada por el área financiera y de presupuesto, de las cuentas inherentes a Gastos Generales en el marco de los rubros específicos de la política de Austeridad. La información que se presenta a continuación refleja el comportamiento de los gastos efectuados en los rubros objetos de análisis y del comparativo de la ejecución de los gastos en los meses incluidos durante el cuarto trimestre de la vigencia 2023 y cuarto trimestre de la vigencia 2024 con corte a 31 de diciembre.

INFORME AUSTERIDAD DEL GASTO E.S.E HOSPITAL LOCAL DE MONTELIBANO

Con el presente informe sobre Austeridad del Gasto en la E.S.E Hospital Local de Montelíbano se pretende dar a conocer las medidas adoptadas por la Gerencia para racionalizar el gasto público, además informar sobre el comportamiento de aquellos gastos de funcionamiento que tienen principal influencia en la ejecución del presupuesto.

El presente informe corresponde al seguimiento realizado por la Oficina de Control Interno a los diferentes conceptos de gasto público (Gastos de Personal, Gastos Generales, Gastos de Servicios y Gastos de Operación Comercial), que influyen para construir indicadores más eficientes sobre racionalización de recursos y refleja el comportamiento en el cuarto trimestre de 2024 en comparación con el mismo trimestre de la vigencia 2023.

Elaborado por: John Walter Posada E. | Cargo: Jefe de control interno
Revisado por: Rubén Uribe | Cargo: Asesor Calidad
Aprobado por: Tatiana Vélez Cura | Cargo: Gerente



gerencia@hospitalmontelibano.gov.co
esehospitallocaldemontelibano@hotmail.com



320 - 5701391
094 - 7626639



Carrera 5ª N°. 23
- 144
Montelíbano – Córdoba



E.S.E Hospital Local de Montelíbano
Mejoramos para Servir!

INFORME DE AUSTERIDAD Y EFICIENCIA EN EL GASTO PÚBLICO

NIT: 812000344 - 4

CODIGO: FO-SGS-10.79.01.17.1
VERSION: 2

DESARROLLO METODOLOGICO

Se ejecutaron las siguientes actividades:

- Solicitud de información financiera de gastos del cuarto trimestre de 2023 y de 2024 al área financiera y de presupuesto.
- Los datos comparativos entre trimestres 2023 y 2024 entregados por el área financiera fueron verificados con base en la información reportada en el SIHO.
- Entrevistas a personal de almacén, presupuesto, contabilidad, contratación y mantenimiento.

RESULTADOS DE LA EVALUACION Y SEGUIMIENTO

A continuación, se presenta un análisis de cada uno de los ítems que componen la política de austeridad del gasto en el marco de dar cumplimiento a la Directiva Presidencial número 09 de noviembre de 2018 y demás normas de Austeridad en el Gasto Público, correspondiente al cuarto trimestre de 2024. Dicha información aquí consignada corresponde a los informes financieros propios de la entidad, información debidamente verificada y comprobada de manera razonable, confiable y oportuna.


Para el efecto de evaluar el cumplimiento de las políticas de austeridad del gasto se evaluaron los siguientes rubros objeto de ahorro a saber:



GASTOS DE PERSONAL


Según la naturaleza del cargo, la planta global de la E.S.E Hospital Local de Montelíbano al mes de diciembre de 2024, estaba conformada por 21 cargos (2 directivos, 2 de libre nombramiento y remoción, 3 oficiales, 7 profesionales por periodo fijo y 7 de carrera administrativa). Al corte de este informe se registran cuatro (5) cargos vacantes.

Así mismo, durante el trimestre, se efectuaron las siguientes contrataciones:

Elaborado por: John Walter Posada E. | Cargo: Jefe de control interno
Revisado por: Rubén Uribe | Cargo: Asesor Calidad
Aprobado por: Tatiana Vélez Cura | Cargo: Gerente

 gerencia@hospitalmontelibano.gov.co
esehospitallocaldemontelibano@hotmail.com

 320 - 5701391
 094 - 7626639

Carrera 5ª N°. 23 
- 144
Montelíbano – Córdoba



ESE Hospital Local de Montelibano
Mejoramos para Servir!

INFORME DE AUSTERIDAD Y EFICIENCIA EN EL GASTO PÚBLICO

NIT: 812000344 - 4

CODIGO: FO-SGS-10.79.01.17.1

VERSION: 2

Tabla No. 1. Comparativa planta de personal y contratos 4to trimestre 2023- 4to. trimestre 2024

| DESCRIPCION | 3er. TRIMESTRE 2023 | 2er. TRIMESTRE 2024 | Diferencia |
|--------------------|---------------------|---------------------|------------|
| Planta de personal | 22 | 21 | -1 |
| Contratos | 5 | 4 | -1 |

Fuente: Contratación.

A 31 de diciembre de 2024, la planta de personal se redujo a menos uno (-1), a comparación al cuarto trimestre de la vigencia anterior, esto debido al tiempo cumplido por pensión de un funcionario, de igual manera, se registran 5 contratos por prestación de servicios profesionales en el cuarto trimestre del 2023 y 4 en el cuarto trimestre del 2024.

Tabla No. 2 Nómina

| CONCEPTO | 4to TRIMESTRE 2023 | 4to TRIMESTRE 2024 | DIFERENCIA | % |
|------------------------------------------------|--------------------|--------------------|-------------------|--------------|
| Sueldo básico | 216.368.955 | 239.677.679 | 23.308.724 | 10,77% |
| Horas extras. dominicales. festivos y recargos | 3.293.988 | 3.066.978 | -227.010 | -6,89% |
| Subsidio de alimentación | 1.163.984 | 1.414.607 | 250.623 | 21,53% |
| Auxilio de transporte | 2.249.696 | 2.473.740 | 224.044 | 9,96% |
| Prima de servicio | 1.546.666 | 4.854.985 | 3.308.319 | 213,90% |
| Bonificación por servicios prestados | 2.590.517 | 3.361.280 | 770.763 | 29,75% |
| Prima de navidad | 69.523.810 | 74.143.032 | 4.619.222 | 6,64% |
| Prima de vacaciones | 14.268.442 | 8.020.726 | -6.247.716 | -43,79% |
| Viáticos de los funcionarios en comisión | 912.698 | 4.018.452 | 3.105.754 | 340,28% |
| Auxilio navideño | 34.310.222 | 36.566.111 | 2.255.889 | 6,57% |
| Auxilio Estudiantil | 0 | 432.405 | 432.405 | 100,00% |
| Bonificación por Pensión | 0 | 8.670.419 | 8.670.419 | 100,00% |
| Vacaciones | 9.715.857 | 0 | -9.715.857 | -100,00% |
| Indemnización por vacaciones | 4.647.011 | 9.272.567 | 4.625.556 | 99,54% |
| Bonificación por recreación | 461.606 | 1.037.643 | 576.037 | 124,79% |
| TOTAL | 361.053.452 | 397.010.624 | 35.957.172 | 9,96% |

Fuente: Ejecución presupuestal.

Frente al comportamiento de los trimestres evaluados (4to. Trimestre 2023- 4to. Trimestre 2024) se observa que para el cuarto trimestre de la vigencia 2024 hubo incremento del gasto sobre el talento humano, en un 9% más que el cuarto trimestre del año anterior, esto es debido al aumento del salario mínimo y otros factores analizados a continuación: pagos de prima de servicios en un 213,9% más que en el 2023, viáticos de funcionarios en comisión en un 340% más que el trimestre del

Elaborado por: John Walter Posada E. | Cargo: Jefe de control interno

Revisado por: Rubén Uribe | Cargo: Asesor Calidad

Aprobado por: Tatiana Vélez Cura | Cargo: Gerente



gerencia@hospitalmontelibano.gov.co

esehospitallocaldemontelibano@hotmail.com



320 - 5701391



094 -7626639

Carrera 5ª N°. 23

- 144

Montelibano – Córdoba



ESE Hospital Local de Montelibano
Mejoramos para Servir!

INFORME DE AUSTERIDAD Y EFICIENCIA EN EL GASTO PÚBLICO

NIT: 812000344 - 4

CODIGO: FO-SGS-10.79.01.17.1
VERSION: 2

año anterior, incremento en un 100% en bonificación por pensión e indemnización por vacaciones entre otros.

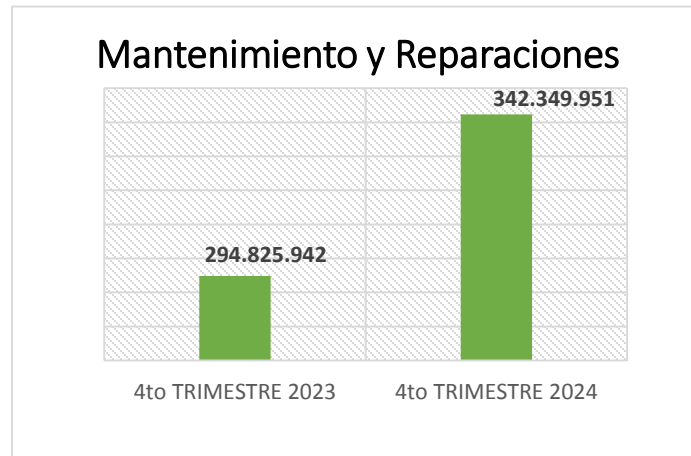
GASTOS GENERALES

MANTENIMIENTO Y REPARACIONES

Tabla No. 3. Mantenimiento y reparaciones 4to trimestre 2023 – 4to trimestre 2024

| CONCEPTO | 4to TRIMESTRE 2023 | 4to TRIMESTRE 2024 | DIFERENCIA | % |
|------------------------------|--------------------|--------------------|------------|-----|
| Mantenimiento y Reparaciones | 294.825.942 | 342.349.951 | 47.524.009 | 16% |

Fuente: Ejecución presupuestal



En Mantenimiento y Reparaciones para el cuarto trimestre de la vigencia 2024 vs la vigencia 2023, presentó un incremento del 16%. En este trimestre, se realizaron mantenimiento al parque automotor, mantenimiento y reparación de instrumentos médicos, y los costos de servicios de fontanería y plomería fueron mayores debido a daños en las tuberías dentro de las instalaciones.


MATERIALES Y SUMINISTROS



Tabla No. 4. Materiales y suministros 4to trimestre 2023 – 4to trimestre 2024

| CONCEPTO | 4to TRIMESTRE 2023 | 4to TRIMESTRE 2024 | DIFERENCIA | % |
|--------------------------|--------------------|--------------------|-------------|-----|
| Materiales y Suministros | 999.537.683 | 1.123.486.686 | 123.949.003 | 12% |

Fuente: Ejecución presupuestal.

Elaborado por: John Walter Posada E. | Cargo: Jefe de control interno
Revisado por: Rubén Uribe | Cargo: Asesor Calidad
Aprobado por: Tatiana Vélez Cura | Cargo: Gerente

 gerencia@hospitalmontelibano.gov.co
esehospitallocaldemontelibano@hotmail.com

 320 - 5701391
 094 - 7626639

Carrera 5ª N°. 23
– 144
Montelibano – Córdoba

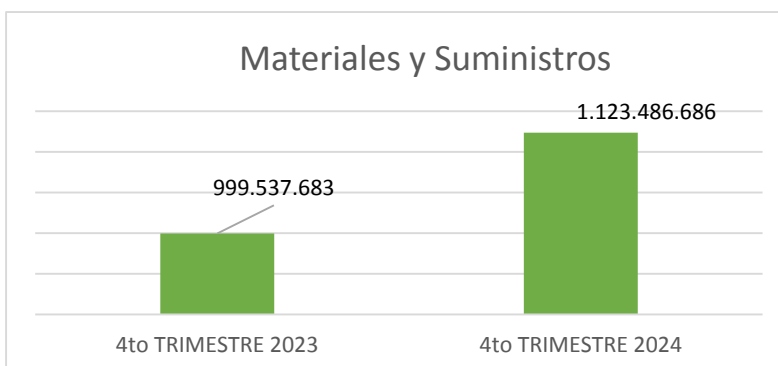


ESE Hospital Local de Montelibano
Mejoramos para Servir!

INFORME DE AUSTERIDAD Y EFICIENCIA EN EL GASTO PÚBLICO

NIT: 812000344 - 4

CODIGO: FO-SGS-10.79.01.17.1
VERSION: 2



En el rubro de Materiales y Suministros para el cuarto trimestre de la vigencia 2024 vs la vigencia 2023, presentó un incremento del 12%. A continuación, se analizan algunos rubros importantes con incrementos y disminuciones para los periodos de análisis.

Tabla No. 4.1 Productos alimenticios 4to trimestre 2023 – 4to trimestre 2024

| CONCEPTO | 4to TRIMESTRE 2023 | 4to TRIMESTRE 2024 | DIFERENCIA | % |
|------------------------|--------------------|--------------------|------------|-----|
| Productos alimenticios | 13.793.227 | 23.310.753 | 9.517.526 | 69% |

Fuente: Ejecución presupuestal

Se puede observar un incremento del 69% durante el cuarto trimestre de 2024, en comparación del cuarto trimestre del 2023, debido al aumento de pacientes en hospitalización durante el periodo.


Tabla No. 4.2 Productos farmacéuticos 4to trimestre 2023 – 4to trimestre 2024



| CONCEPTO | 4to TRIMESTRE 2023 | 4to TRIMESTRE 2024 | DIFERENCIA | % |
|-------------------------|--------------------|--------------------|------------|----|
| Productos farmacéuticos | 818.529.213 | 886.730.687 | 68.201.474 | 8% |

Fuente: Ejecución presupuestal

En este rubro, se evidencia un incremento del 8% en el cuarto trimestre del 2024, debido al aumento de solicitud de medicamentos para uso humano terapéutico o profiláctico necesarios para el mejoramiento de la calidad del servicio.

Elaborado por: John Walter Posada E. | Cargo: Jefe de control interno
Revisado por: Rubén Uribe | Cargo: Asesor Calidad
Aprobado por: Tatiana Vélez Cura | Cargo: Gerente

 gerencia@hospitalmontelibano.gov.co
esehospitallocaldemontelibano@hotmail.com

 320 - 5701391
 094 - 7626639

Carrera 5ª N°. 23
- 144
Montelibano – Córdoba





ESE Hospital Local de Montelibano
Mejoramos para Servir!

INFORME DE AUSTERIDAD Y EFICIENCIA EN EL GASTO PÚBLICO

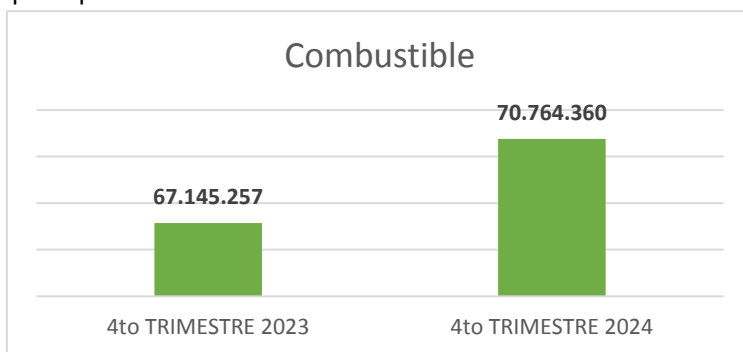
NIT: 812000344 - 4

CODIGO: FO-SGS-10.79.01.17.1
VERSION: 2

Tabla No. 4.3 Combustibles (Otros aceites medianos de petróleo) 4to trimestre 2023 – 4to trimestre 2024

| CONCEPTO | 4to TRIMESTRE 2023 | 4to TRIMESTRE 2024 | DIFERENCIA | % |
|-------------|--------------------|--------------------|------------|----|
| Combustible | 67.145.257 | 70.764.360 | 3.619.103 | 5% |

Fuente: Ejecución presupuestal.



Este rubro presentó un incremento del 5%, en comparación a la vigencia anterior, debido al incremento de remisiones de pacientes a centros asistenciales de mayor complejidad del departamento de Córdoba.

Tabla No. 4.4.1 Flota vehicular a 31 de diciembre 2024

| No. | PLACA | CLASE DE VEHICULO | OPERATIVO | | CENTRO ASIGNADO |
|-----|--------|-------------------|-----------|----|-----------------------------|
| | | | SI | NO | |
| 1 | NMY662 | AMBULANCIA | X | | C.S. TIERRADENTRO |
| 2 | KPP364 | AMBULANCIA | X | | ESE HOSPITAL L. MONTELIBANO |
| 3 | OFK370 | AMBULANCIA | X | | ESE HOSPITAL L. MONTELIBANO |
| 4 | KPP359 | AMBULANCIA | X | | ESE HOSPITAL L. MONTELIBANO |
| 5 | KPP361 | AMBULANCIA | X | | CAMU - URE |
| 6 | OQE169 | AMBULANCIA | X | | ESE HOSPITAL L. MONTELIBANO |
| 7 | OQE259 | AMBULANCIA | | X | ESE HOSPITAL L. MONTELIBANO |
| 8 | OQE265 | AMBULANCIA | | X | ESE HOSPITAL L. MONTELIBANO |
| 9 | MGY055 | AMBULANCIA | | X | ESE HOSPITAL L. MONTELIBANO |
| 10 | OYL101 | AMBULANCIA | | X | ESE HOSPITAL L. MONTELIBANO |
| 11 | OQE185 | AMBULANCIA | | X | ESE HOSPITAL L. MONTELIBANO |
| 12 | MGW697 | CAMIONETA | | X | ESE HOSPITAL L. MONTELIBANO |
| 13 | OQE286 | UNIDAD MOVIL | X | | ESE HOSPITAL L. MONTELIBANO |

Fuente: Oficina de Calidad

Elaborado por: John Walter Posada E. | Cargo: Jefe de control interno
Revisado por: Rubén Uribe | Cargo: Asesor Calidad
Aprobado por: Tatiana Vélez Cura | Cargo: Gerente



gerencia@hospitalmontelibano.gov.co
esehospitallocaldemontelibano@hotmail.com



320 - 5701391
094 - 7626639



Carrera 5ª N°. 23
- 144
Montelibano – Córdoba



ESE Hospital Local de Montelíbano
Mejoramos para Servir!

INFORME DE AUSTERIDAD Y EFICIENCIA EN EL GASTO PÚBLICO

NIT: 812000344 - 4

CODIGO: FO-SGS-10.79.01.17.1
VERSION: 2

Tabla No. 4.4 Aparatos médicos. instrumentos ópticos y de precisión, relojes. 3er trimestre 2023 – 3er trimestre 2024

| CONCEPTO | 4to TRIMESTRE 2023 | 4to TRIMESTRE 2024 | DIFERENCIA | % |
|----------------------------------------------------------------|--------------------|--------------------|------------|------|
| Aparatos médicos. instrumentos ópticos y de precisión. Relojes | 3.856.885 | 29.262.860 | 25.405.975 | 659% |

Fuente: Ejecución presupuestal

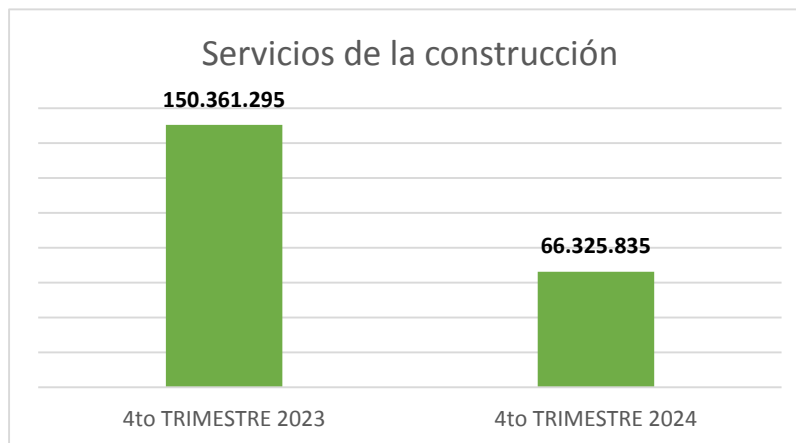
Para el 4to trimestre del 2024, incrementó en un 659% más que en el 4to trimestre del 2023, es de anotar que este incremento se da por la compra de aparatos médicos necesarios para los equipos básicos como glucómetros, doppler detector fetal, infantómetros entre otros.

SERVICIOS DE CONSTRUCCION

Tabla No. 5 Servicios de la construcción 4to trimestre 2023 – 4to trimestre 2024


| CONCEPTO | 4to TRIMESTRE 2023 | 4to TRIMESTRE 2024 | DIFERENCIA | % |
|------------------------------|--------------------|--------------------|-------------|------|
| Servicios de la construcción | 150.361.295 | 66.325.835 | -84.035.460 | -56% |



Fuente: Ejecución presupuestal



Este rubro incluye servicios de instalaciones, instalación de cables y otros dispositivos eléctricos, fontanería y plomería; se evidencia una disminución del 56% para el cuarto trimestre del 2024, en comparación con la vigencia del 2023, lo que muestra un mayor gasto en mantenimiento de construcción y mantenimiento de infraestructura en el cuarto trimestre del 2023.

Elaborado por: John Walter Posada E. | Cargo: Jefe de control interno
Revisado por: Rubén Uribe | Cargo: Asesor Calidad
Aprobado por: Tatiana Vélez Cura | Cargo: Gerente

 gerencia@hospitalmontelibano.gov.co
esehospitallocaldemontelibano@hotmail.com

 320 - 5701391
 094 - 7626639

Carrera 5ª N°. 23
- 144
Montelíbano – Córdoba



ESE Hospital Local de Montelíbano
Mejoramos para Servir!

INFORME DE AUSTERIDAD Y EFICIENCIA EN EL GASTO PÚBLICO

NIT: 812000344 - 4

CODIGO: FO-SGS-10.79.01.17.1

VERSION: 2

SERVICIOS PÚBLICOS

Tabla No.6 Servicios Públicos 4to trimestre 2023 – 4to trimestre 2024

| CONCEPTO | 4to TRIMESTRE 2023 | 4to TRIMESTRE 2024 | VARIACION | % |
|-----------------------------------------|-----------------------|-----------------------|-------------------|-----------|
| Servicio de electricidad | 163.151.520 | 188.276.080 | 25.124.560 | 15% |
| Servicios de gas | 952.683 | 1.526.696 | 574.013 | 60% |
| Servicios de agua y alcantarillado | 14.145.567 | 9.048.677 | -5.096.890 | -36% |
| Servicios de telecomunicaciones móviles | 821.912 | 1.211.796 | 389.884 | 47% |
| Servicios de internet | 19.635.000 | 16.086.740 | -3.548.260 | -18% |
| TOTALES | 198.706.682 | 216.149.989 | 17.443.307 | 9% |

Fuente: Ejecución presupuestal.

El gasto comprometido por concepto de servicios públicos durante el período objeto de evaluación, se evidencia un incremento del 9% en comparación con el mismo período de la vigencia anterior. Los pagos realizados por este concepto incluyen: la sede administrativa y todos los centros de atención de la ESE (Puesto de salud San Francisco del Rayo, Centro de salud de Tierradentro, y puntos de atención extramural en los corregimientos del Anclar, Los Córdoba, Pica Pica Nuevo y Puerto Ánchica).

Servicio de electricidad: Se observa que los pagos de energía eléctrica aumentaron en un 15% en el cuarto trimestre del 2024. Este incremento se entiende en parte como una respuesta a las nuevas tarifas establecidas por el operador de servicio de acuerdo con la regulación de mercado y también a la ocupación con respecto los diferentes servicios ofertados por la ESE, y entre otros motivos, la ola de calor que originó la necesidad de incrementar las horas de trabajo de los aires acondicionados, entre otros factores, se identificó un exceso de consumo en la hidrobomba.

Servicios de Gas: Los pagos realizados que afecta el servicio de gas natural, en el período objeto de la evaluación, aumentó en un 60%, en comparación al mismo periodo del 2023, este consumo corresponde al servicio asistencial de la entidad, se justifica el incremento por el aumento de pacientes en hospitalización, y uso frecuente del gas en lavandería.

Servicio agua y alcantarillado: Se observa que los pagos por servicio de acueducto y alcantarillado disminuyó en un 36% con relación al cuarto trimestre de la vigencia 2023,

Elaborado por: John Walter Posada E. | Cargo: Jefe de control interno

Revisado por: Rubén Uribe | Cargo: Asesor Calidad

Aprobado por: Tatiana Vélez Cura | Cargo: Gerente



gerencia@hospitalmontelibano.gov.co

esehospitallocaldemontelibano@hotmail.com



320 - 5701391



094 - 7626639

Carrera 5ª N°. 23

– 144

Montelíbano – Córdoba



Telefonía móvil: Los pagos realizados que afecta el servicio de telefonía móvil, tuvo un incremento del 47%, con relación al cuarto trimestre de la vigencia 2023, correspondiente a consumos por el área de promoción y mantenimiento a la salud de la Entidad.

Servicio de internet: Se observa que el pago de servicio de internet disminuyó en un 18% en el cuarto trimestre de 2024 frente al cuarto trimestre de la vigencia 2023.

SEGUROS

Tabla No. 6. Otros servicios de seguros distintos a los seguros de vida (excepto los servicios de reaseguro)

| CONCEPTO | 4to TRIMESTRE 2023 | 4to TRIMESTRE 2024 | DIFERENCIA | % |
|------------------------------------------------------|-----------------------|-----------------------|------------|----|
| Servicios de seguros distintos a los seguros de vida | 69.209.980 | 73.118.822 | 3.908.842 | 6% |

Fuente: Ejecución presupuestal

Este rubro tuvo un incremento en el cuarto trimestre de 2024 del 6% más que en el cuarto trimestre de la vigencia anterior; en el periodo de análisis del 2024.

CONCLUSIONES Y RECOMENDACIONES

Dando alcance a la normatividad vigente respecto a la Austeridad y Eficiencia en el Gasto, la cual, se convierte en una responsabilidad de autocontrol y transparencia de los servidores e incentivada por el nivel directivo de la ESE Hospital Local de Montelíbano, esta oficina procedió a realizar el análisis de la información suministrada por contabilidad del área de presupuesto; y de acuerdo con el resultado precisa en este informe la importancia de trabajar en equipo con todos los líderes de cada área y los funcionarios de todas las dependencias en temas que permitan continuar manteniendo la política de austeridad del gasto sin que se afecte la prestación con calidad de los servicios de salud que permiten cumplir con la misión y la visión de la E.S.E Hospital Local de Montelíbano.

Por otro lado, se hace énfasis en la necesidad desde todas las áreas de fortalecer la cultura del uso adecuado de los recursos públicos y uso eficiente de la papelería; por lo cual se recomienda realizar campañas y capacitaciones tanto al



E.S.E Hospital Local de Montelíbano
Mejoramos para Servir!

INFORME DE AUSTERIDAD Y EFICIENCIA EN EL GASTO PÚBLICO

NIT: 812000344 - 4

CODIGO: FO-SGS-10.79.01.17.1

VERSION: 2

personal asistencial como al administrativo de la E.S.E Hospital Local de Montelíbano en pro del uso adecuado de los recursos; con el fin de dar cumplimiento a la política de austeridad del gasto sin afectar la calidad del servicio y haciendo uso racional de los recursos recibidos por la institución.

JOHN WALTER POSADA ESPINOSA
Jefe de Control Interno

Elaborado por: John Walter Posada E. | Cargo: Jefe de control interno
Revisado por: Rubén Uribe | Cargo: Asesor Calidad
Aprobado por: Tatiana Vélez Cura | Cargo: Gerente



gerencia@hospitalmontelibano.gov.co
esehospitallocaldemontelibano@hotmail.com



320 - 5701391



094 -7626639



Carrera 5ª N°. 23
- 144

Montelíbano – Córdoba