



RENDICIÓN DE CUENTAS 2018

ESE HOSPITAL LOCAL DE MONTELIBANO





EMPRESA SOCIAL DEL ESTADO
HOSPITAL LOCAL DE MONTELÍBANO
¡MEJORAMOS PARA SERVIR!

PRODUCCION Y CALIDAD 2018



SEDES HABILITADAS

NOMBRE DE LA SEDE	CODIGO DE HABILITACION
ESE HOSPITAL LOCAL DE MONTELIBANO	23466006100-1
C DE S SAN FRANCISCO DEL RAYO	23466006100-2
C DE S TIERRADENTRO	23466006100-3
C DE S SAN JOSE DE URE	23466006100-4



CAPACIDAD INSTALADA

VARIABLE	2017	2018
CAMAS DE HOSPITALIZACION	21	21
CAMAS DE OBSERVACION	15	18
CONSULTORIOS MEDICOS	10	13
MEDICOS GENERALES	33	35
MEDICOS ESPECIALISTAS	1	4
AMBULANCIAS	5	1



CONTRATOS BAJA COMPLEJIDAD

ASEGURADO RA	AFILIADOS	SERVICIOS NO CONTRATADOS
CAJACOPI	MONTELIBANO	
COMFACOR	MONTELIBANO	MEDICAMENTOS, 5000 USUARIOS
COOSALUD	MONTELIBANO	MEDICAMENTOS
EMDISALUD	MONTELIBANO, SAN JOSE DE URE	11000 USUARIOS DE LABORATORIO, MEDICAMENTOS
NUEVA EPS	MONTELIBANO	
SALUDVIDA	MONTELIBANO, SAN JOSE DE URE	
SANITAS	MONTELIBANO	MEDICAMENTOS
POLICIA	MONTELIBANO, AYAPEL, LA APARTADA, PUERTO LIBERTADOR Y SAN JOSE DE URE	
GOBERNACION	PPNA	

COMPARATIVO PRODUCCION

○ 2017

Variable	2017
Camas de hospitalización	21
Total de egresos	2.313
Porcentaje Ocupacional	89,86
Promedio Dias Estancia	2,4
Giro Cama	110,14
Consultas Electivas	134.314
Consultas de medicina general urgentes realizadas	64.313
Numero de partos	460
Exámenes de laboratorio	188.748
Número de imágenes diagnósticas tomadas	23.088
Dosis de biológico aplicadas	47.924
Citologías cervicovaginales tomadas	15.678
Controles de enfermería (Atención prenatal / crecimiento y desarrollo)	31.565
Producción Equivalente UVR	1.402.457,33

○ 2018

Variable	2018
Camas de hospitalización	21
Total de egresos	1.965
Porcentaje Ocupacional	91,3
Promedio Dias Estancia	2,65
Giro Cama	93,57
Consultas Electivas	188.472
Consultas de medicina general urgentes realizadas	54.032
Numero de partos	407
Exámenes de laboratorio	268.958
Número de imágenes diagnósticas tomadas	33.182
Dosis de biológico aplicadas	57.049
Citologías cervicovaginales tomadas	15.762
Controles de enfermería (Atención prenatal / crecimiento y desarrollo)	26.770
Producción Equivalente UVR	1.667.469,29



INDICADORES DE CALIDAD

Variable	2017	2018
% pacientes atendidos por urgencias remitidos	4,02	6,02
Razón Pacientes remitidas para atencion de parto por partos atendidos	0,2	0,28
Proporción de reingreso de pacientes al servicio de urgencias en menos de 72 horas (Resolución 256 de 2016).	0,2	0,25
Proporción de reingreso de pacientes al servicio de urgencias en menos de 72 horas (Indicador 25, anexo 2 Resolución 408 de 2018)	0	0
Tiempo promedio de espera para la asignación de cita de medicina general (Indicador 26, anexo 2 Resolución 408 de 2018)	1,02	1,01
Tiempo promedio de espera para la asignación de cita de odontología general	1,04	1,02
Tiempo promedio de espera para la asignación de cita de medicina interna (Indicador 20, anexo 2 Resolución 408 de 2018)		1,09
Tiempo promedio de espera para la asignación de cita de pediatría (Indicador 18, anexo 2 Resolución 408 de 2018)		1,15
Tiempo promedio de espera para la asignación de cita de ginecología		1,08
Tiempo promedio de espera para la asignación de cita de obstetricia (Indicador 19, anexo 2 Resolución 408 de 2018)		1,13
Tiempo promedio de espera para la atención del paciente clasificado como Triage 2 en el servicio de urgencias	3,48	2,67
Proporción de satisfacción global de los usuarios en la IPS	0,97	0,97





EMPRESA SOCIAL DEL ESTADO
HOSPITAL LOCAL DE MONTELÍBANO
¡MEJORAMOS PARA SERVIR!

INFORME DE GESTION CALIDAD 2018





EMPRESA SOCIAL DEL ESTADO
HOSPITAL LOCAL DE MONTELÍBANO
¡MEJORAMOS PARA SERVIR!

SISTEMA DE GESTION DE CALIDAD

Para lograr con éxito el mantenimiento del Sistema de Gestión se determina en que procesos es necesario tomar acciones que permitan el mejoramiento continuo.

Se realiza seguimiento periódico a la documentación

En cuanto al manejo adecuado de los registros, procedimientos e instructivo se determinan arreglos, modificaciones y cambios en el diseño y/o contenido teniendo en cuenta los requerimientos y cambios en las normas establecidas por el Ministerio.





EMPRESA SOCIAL DEL ESTADO
HOSPITAL LOCAL DE MONTELÍBANO
¡MEJORAMOS PARA SERVIR!

HABILITACIÓN

- Se actualiza el portafolio de servicios bajo la resolución 2003 de 2014.
- Se realiza la autoevaluación de los servicios declarados.





EMPRESA SOCIAL DEL ESTADO
HOSPITAL LOCAL DE MONTELÍBANO
¡MEJORAMOS PARA SERVIR!

PAMEC 2018

MEJORAMIENTO EN LOS ESTANDARES DE ACREDITACION 2018.			
GRUPO ESTÁNDAR	Calificación Promedio Año 2017	Calificación Promedio Año 2018	Mejora por estándar
Asistenciales	1,74	2,34	0,6
Direccionamiento	1.15	2,02	0.87
Gerenciales	1.59	2,33	0.74
Gerencia Talento Humano	1,84	2,16	0.32
Gerencia del Ambiente Físico	1,38	2,14	0.76
Gerencia de la Información	2,1	2,3	0.2
Gestión Tecnológica	1,05	1,84	0.79
Mejoramiento de la Calidad	1,56	1,91	0.35
Calificación Vigencia	1.546	2.13	0.58



EMPRESA SOCIAL DEL ESTADO
HOSPITAL LOCAL DE MONTELÍBANO
¡MEJORAMOS PARA SERVIR!

SISTEMA DE INFORMACIÓN PARA LA CALIDAD

Se realiza mensualmente el reporte de los indicadores, misionales y de apoyo ,los cuales sirven como herramienta para monitorizar el cumplimiento de los objetivos y desempeño de los procesos.

Se remite semestralmente a la SUPERSALUD el resultado de estos indicadores de acuerdo a las disposiciones de ley.





EMPRESA SOCIAL DEL ESTADO
HOSPITAL LOCAL DE MONTELÍBANO
¡MEJORAMOS PARA SERVIR!

PLAN DE MEJORAMIENTO INSTITUCIONAL CON CORTE A 30 DE DICIEMBRE DE 2018.

Desde el área de calidad la entidad ha venido realizando gestión en asesoría, acompañamiento y seguimiento de los planes de mejoramiento institucionales que se han establecido derivadas de las auditorías internas y externas realizadas a los diferentes procesos del Hospital.





EMPRESA SOCIAL DEL ESTADO
HOSPITAL LOCAL DE MONTELÍBANO
¡MEJORAMOS PARA SERVIR!

PLANES DE MEJORAMIENTO INSTITUCIONAL 2018.

GRUPO DE ESTANDARES	SEGUIMIENTO FECHA: DICIEMBRE DE 2018.								
	COMPLETO		EN DESARROLLO		ATRAZADO		NO INICIADO		TOTAL
DIRECCIONAMIENTO	2	100%	0	0%	0	0%	0	0%	2
GERENCIA	0	100%	0	0%	0	0%	0	0%	0
CLIENTE ASISTENCIAL	17	95%	2	5%	0	0%	0	0%	19
GERENCIA DEL TALENTO HUMANO	2	100%	0	0%	0	0%	0	0%	2
GERENCIA DEL AMBIENTE FÍSICO	3	100%	0	0%	0	0%	0	0%	3
MEJORAMIENTO DE LA CALIDAD	2	100%	0	0%	0	0%	0	0%	2
TOTAL	26	95%	2	17%	0	0%	0	0%	28



EMPRESA SOCIAL DEL ESTADO
HOSPITAL LOCAL DE MONTELÍBANO
¡MEJORAMOS PARA SERVIR

PROGRAMA DE SEGURIDAD DEL PACIENTE



- fuga de servicio de urgencias
- canalización Fachida
- fallas en procesos asistenciales
- toma de muestras cuaguladas
- equipos biomedicos
- caida de paciente menor de 5 años
- prosesamiento de exámenes no solicitados
- entrega equivocada de reporte
- Fuga de servicio de hospitalización
- reaccion alergica a medicamentos





EMPRESA SOCIAL DEL ESTADO
HOSPITAL LOCAL DE MONTELÍBANO
¡MEJORAMOS PARA SERVIR

MONITOREO DE SATISFACCIÓN DEL USUARIO

Esta actividad se realiza a través de encuestas que evalúan el grado de satisfacción de los usuarios y de acuerdo con los resultados se observa y se realizan planes de Mejoramiento. A partir de la publicación de la resolución 256 de febrero 2016, se realizaron Ajustes pertinentes al instrumento utilizado para la captura de la información. La proporción de usuarios encuestados para este aplica el formato de encuesta diseñado por la institución y la meta es del 90 % anual.

Tasa De Satisfacción Global	Formula Usuarios Satisfechos /Usuarios Encuestados	Periodicidad	Resultado
	5871/6040	Anual	97.20%

Realizando el consolidado anual se obtuvo una tasa de satisfacción global de 97.20% de un total de 6040 usuarios encuestados en los servicios asistenciales.





EMPRESA SOCIAL DEL ESTADO
HOSPITAL LOCAL DE MONTELÍBANO
¡MEJORAMOS PARA SERVIR

ALIANZA DE USUARIOS

En el año 2018 se realizaron 12 comités dando como cumplimiento a las actividades del plan operativo anual de mantener los procesos grupales de la alianza de usuarios y reuniones mensuales de trabajo.





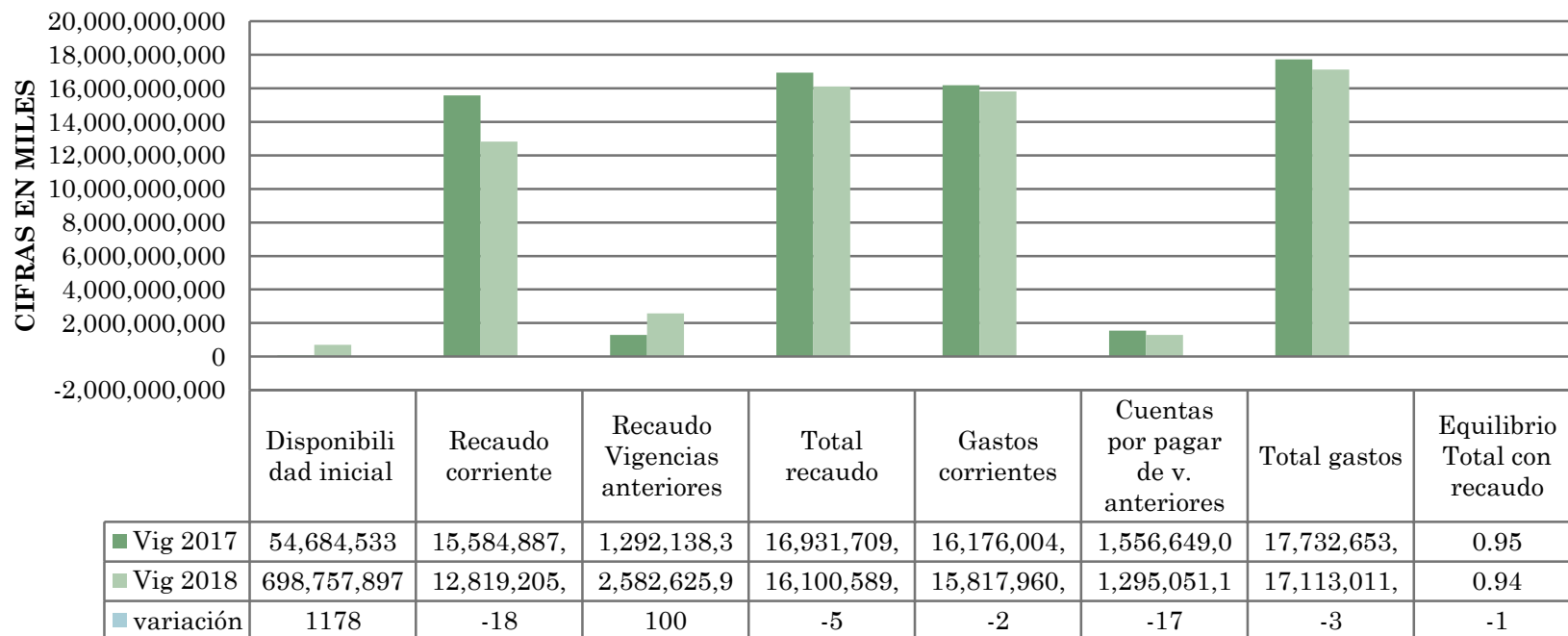
EMPRESA SOCIAL DEL ESTADO
HOSPITAL LOCAL DE MONTELÍBANO
¡MEJORAMOS PARA SERVIR

INFORMACIÓN FINANCIERA 2018



1. EQUILIBRIO PRESUPUESTAL

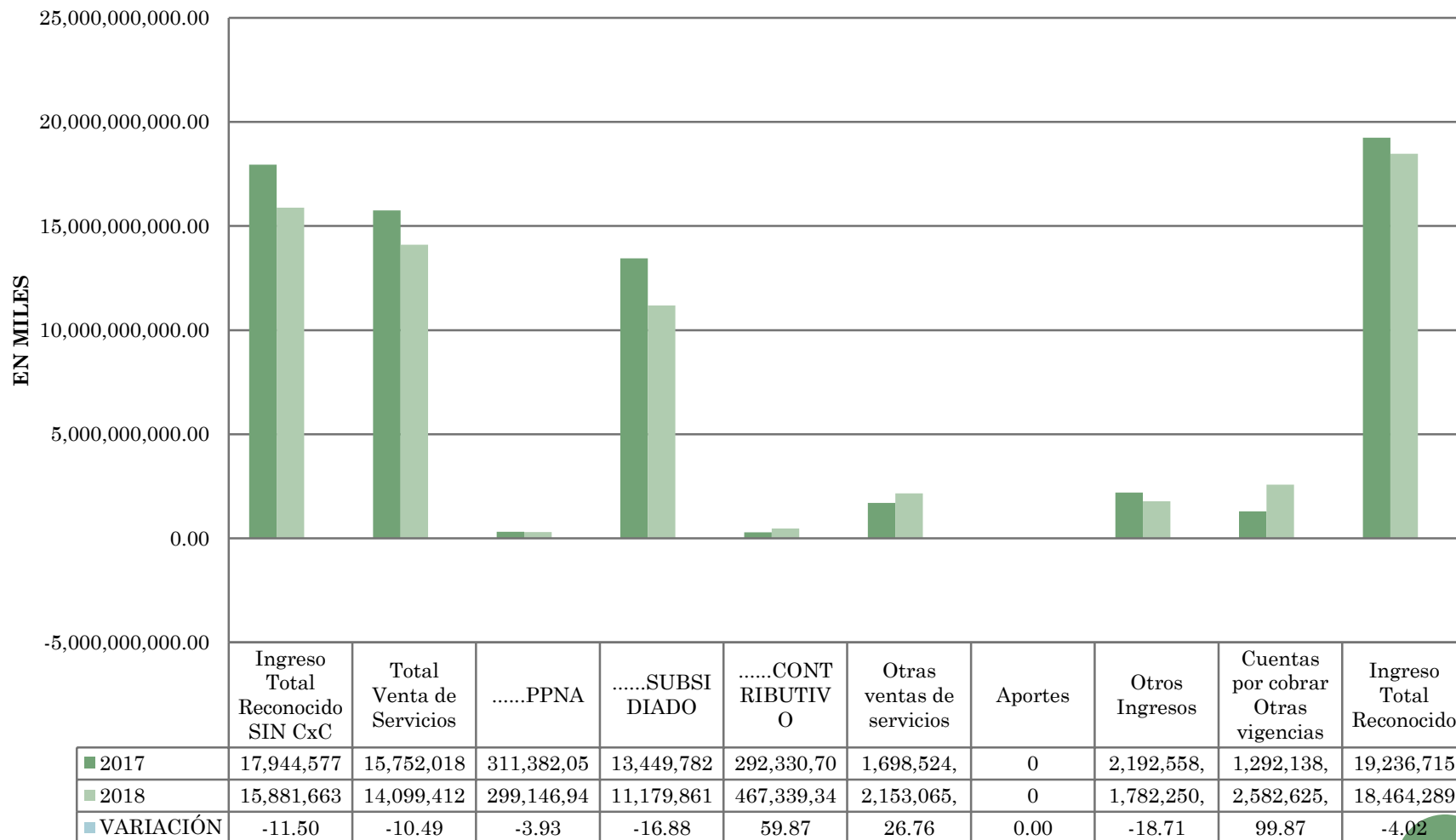
EQUILIBRIO PRESUPUESTAL CON RECAUDO



La disminución del recaudo total fue influenciada por el comportamiento del recaudo corriente, que disminuyó en un 18% con respecto a la vigencia anterior; el comportamiento del recaudo de vigencias anteriores y el de la disponibilidad inicial que fueron positivos no alcanzaron a mejorar el resultado final debido a que estos últimos no tienen tanto peso dentro del total del ingreso como si lo tiene el recaudo corriente.

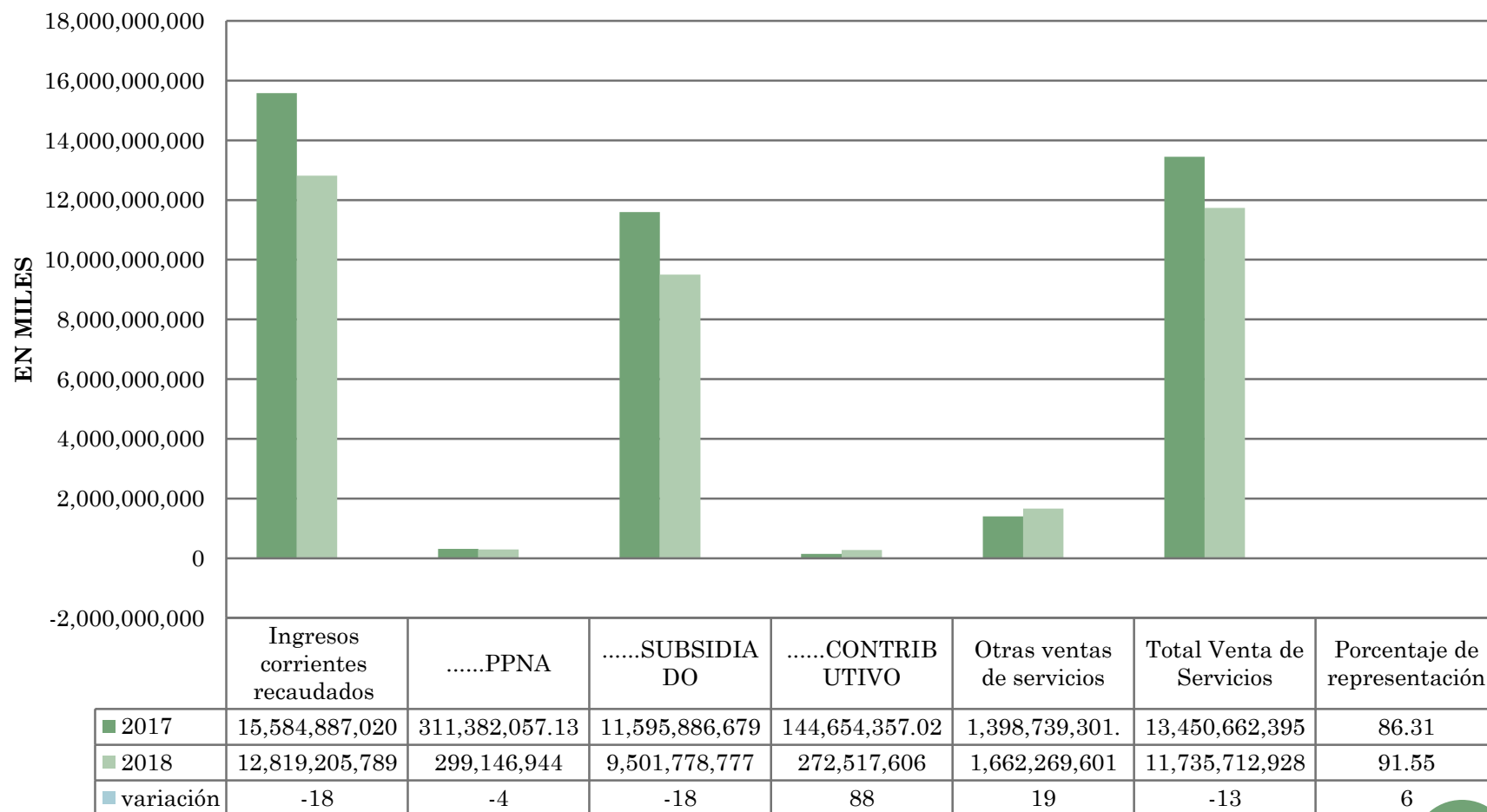
2. INGRESOS RECONOCIDOS

INGRESOS RECONOCIDOS



2. INGRESOS RECAUDADOS

INGRESOS RECAUDADOS



2.1 RECAUDO DE VIGENCIAS ANTERIORES

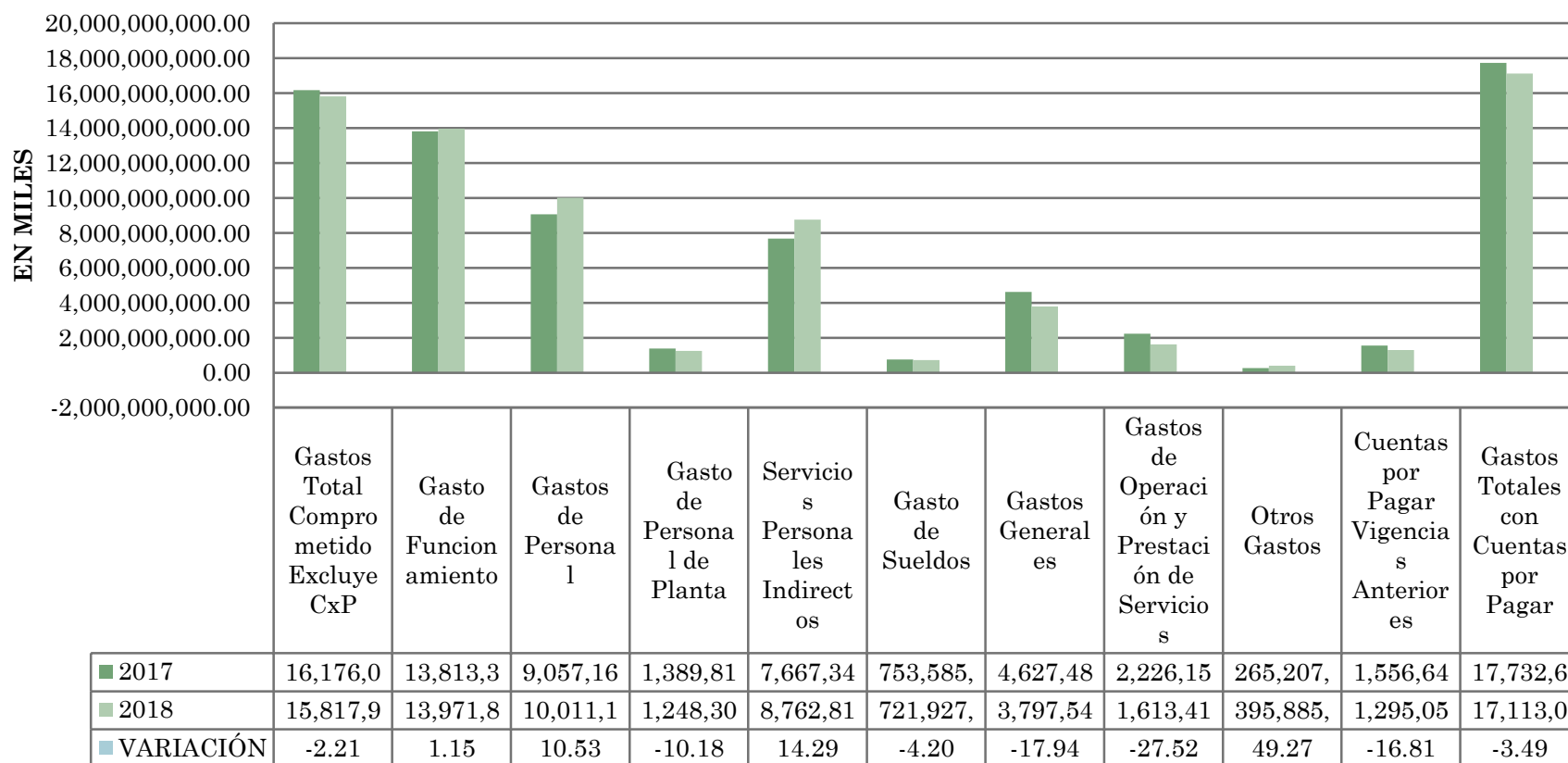
INGRESOS RECAUDADOS (pesos corrientes)				
Variable	2016	2017	2018	Variación
Cuentas por cobrar Otras vigencias	885.840.332	1.241.366.455	2.582.625.982	108,04

El recaudo de cartera de vigencias anteriores presenta un incremento del 108% frente al evidenciado en la vigencia 2017, resultado de la gestión de cobro adelantado, sin embargo se mantiene el no pago de la cartera corriente por parte de las entidades responsables de pago, así mismo se evidencia un incremento progresivo de la cuentas por cobrar, situación que limita la gestión de la entidad, la capacidad de invertir en infraestructura, la modernización de las tecnologías de manera que estos sean cambios en beneficio de la población de la región.



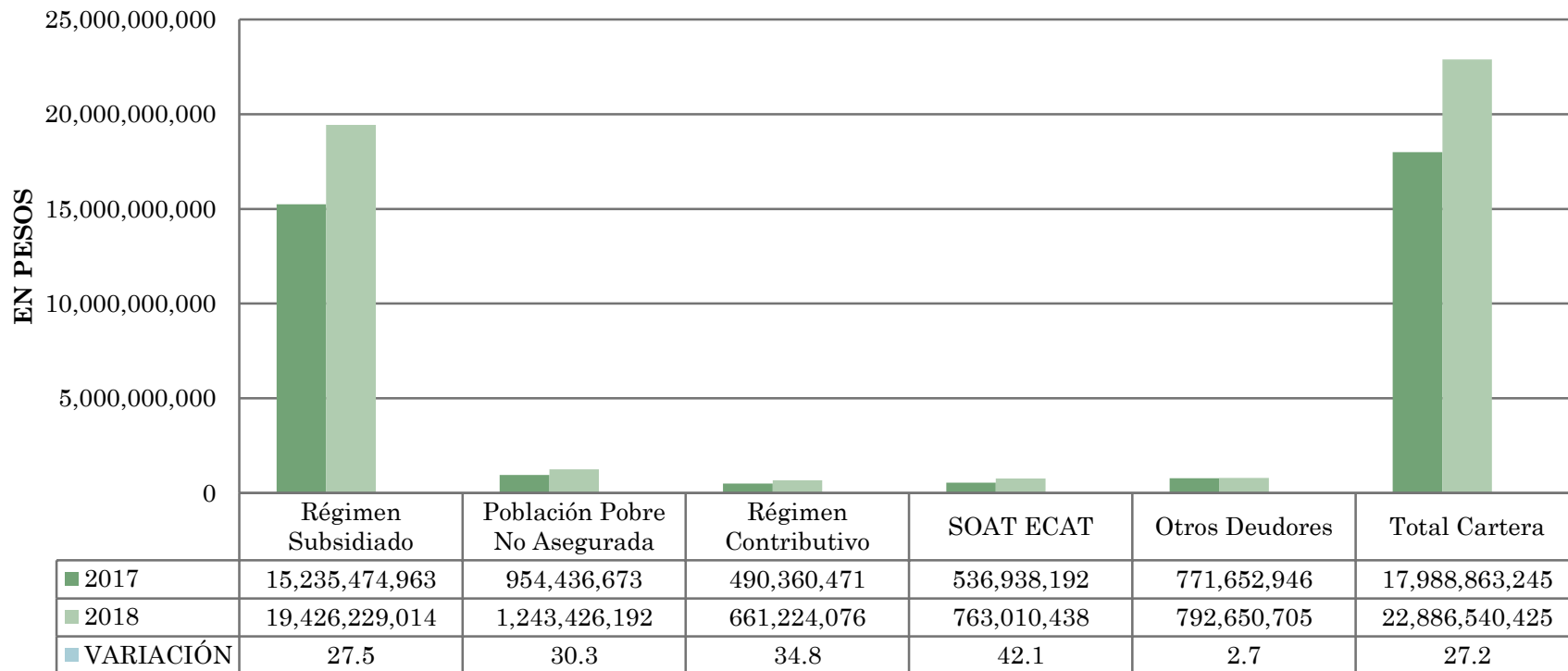
3. GASTO COMPROMETIDO

GASTO COMPROMETIDO



4. CARTERA

COMPORTAMIENTO DE LAS CUENTAS POR COBRAR



La entidad al cierre de la vigencia 2018, cerró con cartera por valor de \$22.886.540.425, cifra que representa un incremento del 27.2% frente al total de cartera de la vigencia registrada al cierre de la vigencia 2017, el cual es proporcional a la disminución del recaudo por prestación de servicios de salud en la hoja de ingresos recaudados.

Al cierre de la vigencia 2018, existen unos ingresos por identificar del régimen subsidiado por valor de \$12.236.110.240; lo que permite la disminución de ésta en un 62% del valor total por éste régimen.

5. ESTADOS FINANCIEROS

Los estados financieros de la ESE Hospital Local de Montelíbano con corte 31 de diciembre de 2018, fueron preparados de acuerdo a lo establecido en la Resolución 414 de 2014 emanada de la Contaduría General de la Nación, marco normativo aplicable a las empresas que no cotizan en el mercado de valores, y que no captan ni administran ahorro del público. A continuación se realiza un análisis general, toda vez que la explicación detallada de las cifras se encuentra en las revelaciones a los estados financieros publicados en la página de la entidad.



5.1 ESTADO DE SITUACIÓN FINANCIERA

El estado de situación financiera refleja el valor de bienes, obligaciones y derechos que tiene la ESE Hospital Local de Montelíbano a 31 de diciembre de 2018; los bienes están representados:

- Activos: los Activos de la ESE, ascienden a \$26.877.265.240 y se clasifican así:

CONCEPTO	2.018
1 TOTAL ACTIVO	26.877.265.240
Activo corriente	9.992.819.534
11 EFECTIVO Y EQUIVALENTES AL EFECTIVO	311.470.796
1105 Caja	148.000
1110 Bancos	311.322.796
1132 Efectivo en Uso Restringido	-
13 CUENTAS POR COBRAR	9.179.488.870
1319 Servicios de salud	8.907.529.876
1384 Otras Cuentas por Cobrar	1.742.900.308
1386 Deterioro acumulado de cuentas por cobrar (cr)	1.470.941.314
15 Inventarios	238.731.381
1510 Mercancías en existencia	82.853.222
1514 Materiales y Suministros	210.249.159
1511 Prestadores de Servicios	2.800.000
1580 Materiales y Suministros	57.171.000
19 Otros activos	263.128.487
1905 Bienes y servicios pagados por anticipado	137.224.653
1951 Terrenos	4.334.000
1970 Intangibles	609.113.454
1975 Amortización Intangibles	487.543.620
Activo no corriente	16.884.445.706
16 Propiedades planta y equipos	16.884.445.706

5.1 ESTADO DE SITUACIÓN FINANCIERA

- PASIVOS

CONCEPTO	2.018
2 TOTAL PASIVO	3.201.982.058
Pasivo corriente	1.675.164.331
24 Cuentas por pagar (Nota 6)	1.675.164.331
2401 Adquisición de bienes y servicios	758.518.328
2407 Recursos a favor de terceros	719.555.531
2424 Descuentos de nómina	7.248.089
2436 Retención en la Fuente	62.886.640
2475 Solidaridad	1.284.118
2490 Otras cuentas por pagar	125.671.625
25 Beneficios a los empleados	380.587.542
2511 Beneficios a los empleados a corto plazo	180.024.697
2512 Beneficios a los empleados a largo plazo	200.562.845
27 Provisiones	1.146.230.185
2701 Litigios y demandas	675.419.584
2790 Provisiones diversas	470.810.601

Las cuentas por pagar a 31 de diciembre de 2018 Corresponden a obligaciones por concepto de Adquisición de Bienes y servicios, que cumplen requisitos para efectuar salida futura de efectivo por haberse recibido el bien y/o servicio, al cierre del periodo estas cuentas no tienen vencimiento mayor a 360 días, y representan solo el 23.68% del pasivo total.



5.2 ESTADO DE RESULTADOS INTEGRALES

5.2.1 INGRESOS CORRIENTES

El Estado de resultados integrales está compuesto por los ingresos, gastos y costos en que incurre la empresa para el cumplimiento de su objeto social. Los ingresos operacionales ascienden a \$15.400.113.590 y se disminuyeron en un 5.6% con respecto al año 2017, obteniendo una variación directamente proporcional al reconocimiento presupuestal al cierre del periodo 2018.

CONCEPTO	2018	2017	VARIACIÓN
INGRESOS OPERACIONALES	15.400.113.590	16.318.082.818	-5,6



5.2 ESTADO DE RESULTADOS INTEGRALES

5.2.2 COSTO DE VENTAS DE SERVICIOS DE SALUD

Representa las erogaciones en que incurrió la empresa para cumplir con la prestación de los servicios de salud en lo relacionado con la parte asistencial; se observa una disminución del 12.7% con respecto al mes de diciembre de 2017 derivado de los costos en la atención a pacientes, específicamente en insumos y mano de obra, así como los pagos en salarios, insumos y contratación derivados de las condiciones de mercado.

CONCEPTO	2018	2017	VARIACIÓN
6 COSTO DE VENTAS Y OPERACION	8.892.242.933	10.185.861.557	-12,7





EMPRESA SOCIAL DEL ESTADO
HOSPITAL LOCAL DE MONTELÍBANO
¡MEJORAMOS PARA SERVIR!

INFORME DE JURIDICA 2018



1. CONTRATACIÓN

Para la vigencia 2018 se realizaron:

- 26 contratos de menor cuantía por valor total de \$285.921.972.00
- 39 contratos de prestación de servicios por valor total de \$2.276.640.000
- 13 contratos externalización de servicios por valor total de \$ 7.126.655.424
- 7 contratos de compraventa por valor de \$678.638.071
- 5 contratos de suministro por valor de \$1.236.000.000
- 2 contrato de obra por valor de \$459.712.941
- Total contratos vigencia 2018 \$11.684.742.450.00
- Todos los contratos son celebrados de conformidad con el Manual de Contratación de la entidad expedido por la Junta Directiva y fueron publicados oportunamente en las plataformas de COLOMBIA COMPRA EFECIENTE – SECOP, y SIA OBSERVA de la Contraloría General de La República.



PROCESOS JUDICIALES

RADICADO	TIPO DE PROCESO	DEMANDANTE	FALLO DE PRIMERA INSTANCIA	RESULTADO	FALLO DE SEGUNDA INSTANCIA	RESULTADO DE SEGUNDA INSTANCIA
2006-871	Acción de Nulidad y Restablecimiento del Derecho	GUILLERMO MADRID DIAZ	A favor	FALLO NEGANDO LAS PRETENSIONES DEL DEMANDANTE.	No se ha Fallado	
2010-00202	Acción de Reparación Directa	LUIS MARIANO REYES EVANGELISTA Y OTROS	No se ha Fallado			
2012-00250	Proceso Ordinario laboral	ENA ROSARIO HERNANDEZ ALDANA	A favor	SE NIEGA LAS PRETENSIONES DE LA DEMANDA, SE CONDENA EN COSTAS A LA PARTE DEMANDANTE, SE ABSUELVE A LA ENTIDAD Y A LOS LLAMADOS EN GARANTÍA	EN CONTRA	SE REVOCA LA SENTENCIA, SE DECLARA LA EXISTENCIA DE LA RELACIÓN LABORAL, SE DECLARA LA EXCEPCIÓN DE PRESCRIPCIÓN, SE CONDENA AL PAGO DE VACACIONES, Y

						PAGO DE APORTES AL SISTEMA DE PENSIONES, SE ABSUELVE DE LAS DEMAS PRETENSIONES Y LOS LLAMADOS EN GARANTÍA. NO SE CONDENA EN COSTAS.
2012-00251	Proceso Ordinario laboral	MARTHA CECILIA CEBALLOS QUIROZ	A favor	SE RECONOCE LA RELACIÓN LABORAL EXISTENTE PERO, SE CONCEDE LAS EXCEPCIONES PRESENTADAS POR LA ENTIDAD NEGANDO LAS PRETENSIONES DEL DEMANDANTE.	EN CONTRA	SE REVOCA EL NUMERAL 2 DE LA SENTENCIA DE PRIMERA INSTANCIA Y SE ORDENA PAGAR LOS APORTES A PENSIÓN A FAVOR DE LA DEMANDANTE, SE DECLARA PROBADA LA PRESCRIPCIÓN.
2012-00252	Proceso Ordinario laboral	NORA ANTONIA RODRIGUEZ LOPEZ	A favor	SE NIEGAN LAS PRETENSIONES DE LA DEMANDA, SE DECLARA LA INEXISTENCIA DE LA RELACIÓN LABORAL.	EN CONTRA	SE REVOCA LA SENTENCIA DE PRIMERA INSTANCIA, SE DECLARO PROBADA LA RELACIÓN LABORAL, SE DECLARO PROBADA LA EXCEPCIÓN DE PAGO, SE CONDENA EN COSTAS

2013-00192	Acción de Reparación Directa	ELOIS ANTONIO REYES CELESTINO Y OTROS	No se ha Fallado			
2014-00110	Acción de Nulidad y Restablecimiento del Derecho	FELIPA DEL CARMEN LUNA CARMONA	No se ha fallado			
2014-00243-00	Acción de Reparación Directa	MARIA LUCELLY MESA ROLDAN Y OTROS	No se ha fallado			
2014-00279	Acción de Reparación Directa	BERNEDIS PALENCIA LLORENTE Y OTROS	No se ha Fallado			
2014-00322	Acción de Nulidad y Restablecimiento del Derecho	ELIDA ROSA SALGADO ANAYA	No se ha Fallado			



20150057	Acción de Nulidad y Restablecimiento del Derecho	MARIA VICTORIA BUILES ARENAS	A favor	LA DEMANDANTE NO TIENE DERECHO A LA RELIQUIDACIÓN DE SU PENSIÓN. SE DECLARAN PROBADAS LAS EXCEPCIONES DE INEXISTENCIA DE OBLIGACIÓN DE RELIQUIDAR MESAD PENSIONAL, CUMPLIMIENTO DE LAS OBLIGACIONES DE COLPENSIONES, Y COBRO DE LO NO DEBIDO. SE NIEGAN LAS PRETENSIONES DE LA DEMANDA. SIN CONDENA EN COSTAS.		
2015-226	Proceso Ordinario laboral	AMADA JOSEFA TOBAR MOYA	En Contra	CONDENA A LA ESE. ORDENA REMITIR AL TRIBUNAL EN GRADO JURISDICCIONAL DE CONSULTA. PROCESO EN EL DESPACHO DEL MAGISTRADO JORGE MAYA CON EL FOLIO NO. 545		

2016-000407	Acción de Nulidad y Restablecimiento del Derecho	PETRONA DE JESUS MORENO ROMERO	No se ha fallado			
2016-00085-00	Proceso Ordinario laboral	VICTORIA ROSA SAENZ PACHECO	No se ha Fallado	SE CONDENO A LA ENTIDAD PORVENIR, Y DEPARTAMENTO DE CÓRDOBA AL RECONOCIMIENTO DE LA PENSIÓN MÍNIMA DE VEJEZ Y EMISIÓN DEL BONO PENSIONAL, SE CONDENA AL MINISTERIO DE HACIENDA AL PAGO DE LA CUOTA PARTE DEL BONO Y AL RECONOCIMIENTO DE LA GARANTIA DE PENSIÓN MÍNIMA. SE DECLARAN PROBADAS LAS EXCEPCIONES DEL HOSPITAL		
2016-00156	Proceso Ordinario laboral	MARY ROCIO HOYOS ARCIA	A favor			

2018-00428-00	Proceso Ordinario laboral	LUZ DIANY MENDOZA OSORIO	No se ha fallado			
2012-00043	Acción de Nulidad y Restablecimiento del Derecho	ISAID JOSE PEREZ DOMINGUEZ	En Contra	SE DECLARAN NO PROBADAS LAS EXCEPCIONES, SE ORDENA REPARACIÓN DEL DAÑO Y PAGAR PRESTACIONES SOCIALES, REALIZAR APORTES A PENSIÓN, PAGO DE INTERESES	EN CONTRA	SE CONFIRMA FALLO DE PRIMERA INSTANCIA

El área jurídica dio oportuna respuesta a todas las solicitudes, derechos de petición presentadas a la entidad, así mismo las reclamaciones laborales, administrativas y derivadas de la prestación del servicio.



**CONVENIOS INTERADMINISTRATIVOS MUNICIPIO MONTELIBANO-
E.S.E.HLM**

N°	OBJETO	VALOR	ESTADO
001-2018	EJECUCION DEL PLAN DE ACCION EN SALUD PAS -2018 DEL PLAN DE INTERVENCIONES COLECTIVAS DEL MUNICIPIO DE MONTELIBANO, DEL EJE PROGRAMATICO SALUD PUBLICA CON LIENACMIENTOS ENFOCADOS EN LAS DIMENSIONES DEL PLAN DECENAL DE SALUD 2012-2021	\$827.000.000	TERMINADO A SATISFACCION

**CONVENIOS INTERADMINISTRATIVOS MUNICIPIO SAN JOSE DE URE-
E.S.E.HLM**

N°	OBJETO	VALOR	ESTADO
115-2018	DESARROLLO DE LAS ACTIVIDADES DE CANALIZACION EN VACUNACION EN EL MUNICIPIO DE SAN JOSE DE URE CORDOBA	\$45.000.000	TERMINADO A SATISFACCION
116-2018	DESARROLLO DE ACTIVIDADES DE BUSQUEDA ACTIVA DE ENFERMEDADES INMUNOPREVENIBLES EN EL MUNICIPIO DE SAN JOSE DE URE - CORDOBA	\$30.000.000	TERMINADO A SATISFACCION
117-2018	EJECUCION DEL PLAN DE ACCION EN SALUD- PAS-2018 DEL PLAN DE INTERVENCIONES COLECTIVAS DEL MUNICIPIO DE SAN JOSE DE URE, EN LAS DIMENSIONES: 1) SALUD AMBIENTAL, 2) VIDA SALUDABLE Y CONDICIONES NO TRANSMISIBLES, 3) CONVIVENCIA SOCIAL Y SALUD MENTAL 4) SEGURIDAD ALIMENTARIA Y NUTRICIONAL. 5) SEXUALIDAD, DERECHOS SEXUALES Y REPRODUCTIVOS, 6) VIDA SALUDABLE ENFERMEDADES TRANSMISIBLES. 7) GESTION DIFERENCIAL DE POBLACIONES VULNERABLES	\$127.200.000	TERMINADO A SATISFACCION



**CONVENIOS INTERADMINISTRATIVOS GOBERNACION DE CORDOBA-
E.S.E.HLM**

N°	OBJETO	VALOR	ESTADO
1408-2018	CONTRATO INTERADMINISTRATIVO PARA DESARROLLAR LAS ACCIONES DE PROMOCION Y PREVENCION CONTENIDAS EN LAS DIMENSIONES DE CONVIVENCIA SCIAL Y SALUD MENTAL; SEGURIDAD ALIMENTARIA Y NUTRICIONAL; SEXUALIDAD, DERECHOS SEXUALES Y REPRODUCTIVOS; VIDAS SALUDABLES Y ENFERMEDADES	\$711.336.205	EN EJECUCION
	TRANSMISIBLES, VDA, SALUD Y CONDICIONES NO TRANSMISIBLES EN EL DEPARTAMENTO DE CORDOBA.		



CONVENIOS INTERADMINISTRATIVOS MINISTERIO DE SALUD-E.S.E.HLM

N°	OBJETO	VALOR	ESTADO
746-2018	REALIZAR BRIGADAS DE SALUD A LAS COMUNIDADES DE. UNION MATOSO (PUEBLO FLECHA), PUENTE URE, BOCAS DE URE Y LA LIBERTAD (PUERTO COLOMBIA) DEL MUNICIPIO DE SAN JOSE DE URE, ASI COMO EL CONSEJO COMUNITARIO DE COMUNIDADES NEGRAS DEL MUNICIPIO DE SAN JOSE DE URE, CORDOBA, QUE SE ENCUENTRAN REGISTRADAS EN LOS CENSOS DEL MINISTERIO DEL INTERIOR, INCLUYENDO LA ENTREGA DE LOS RESULTADOS DE LA VALORACION MEDICAA ESAS PERSONAS Y PRESENTAR INFORME DE LAS ACTIVIDADES DESARROLLADAS POR LA BRIGADA Y SUS RESULTADOS AL MINISTERIO DE SALUD Y PROTECCION SOCIAL DE ACUERDO CON LO PRECEPTUADO EN LA ORDEN SEXTA DE LA SENTENCIA T-733DE 2017 DE LA CORTE CONSTITUCIONAL	\$698.587.160	EN EJECUCIÓN





EMPRESA SOCIAL DEL ESTADO
HOSPITAL LOCAL DE MONTELÍBANO
¡MEJORAMOS PARA SERVIR!

INFORME DE GESTION CONTROL INTERNO





EMPRESA SOCIAL DEL ESTADO
HOSPITAL LOCAL DE MONTELÍBANO
¡MEJORAMOS PARA SERVIR!

EL SUSCRITO ASESOR EN CONTROL INTERNO SE PERMITE CERTIFICAR QUE:

Haciéndole seguimiento al Plan Anual Operativo 2016-2020 de la E.S.E Hospital Local de Montelibano, me permito certificar que se cumple con las normas estandarizadas para los procesos bajo el direccionamiento de la alta gerencia, de esta forma se obtuvo la calificación necesaria para la acreditación y el incumplimiento en las metas quedan pendiente en el plan de mejoramiento institucional.

PROCESOS	META PROPUESTA	META REALIZADA	META POR PROCESO
DIRECCIONAMIENTO	25	25	100%
TALENTO HUMANO	10	7.5	75%
COMUNICACIONES	10	10	100%
GESTIÓN FINANCIERA	20	18	98%
ASISTENCIAL	25	25	100%
SIAU	10	10	100%
PONDERACION TOTAL	100	95.5	

Atentamente,

MARIA MARGARITA ALVIS CUEVAS.

Asesor en Control Interno.



Inicio Ir a la página de la Contaduría BDME BDME Mapa del Sitio Contáctenos

Sistema CHIP

MINHACIENDA CONTADURÍA GENERAL DE LA NACIÓN chip

Cuentas Claras, Estado Transparente.

Usuario Clave Ingresar

- Qué es el CHIP
- Información de la Categoría
- Consultas
- Bodega de Datos
- Normativa
- Certificación en línea
- Ayuda

Información Enviada

Consulta de información Financiera, Económica, Social y Ambiental

Consulte su entidad por código o por nombre, escribiendo en el campo entidad.

Entidad

Categorías

Periodo

Formulario

ENE A DIC - 2018

ENE A DIC - 2017



Horario Laboral: Lunes a Viernes 7:30 a.m. a 4:30 p.m. - Dirección: Calle 95 No 15 - 56, Código Postal: 110221, Bogotá, Colombia. PBX: (57 1)4926400.

Atención al Público: 8:00 a.m. a 4:30 p.m. Jornada Continua - Mesa de Servicio PBX: (57 1)4926400 Ext. 633

Todos los derechos Reservados © 2008
CONTADURÍA GENERAL DE LA NACIÓN



ES



09:38 a.m.
13/02/2019

SimpleTap



El servicio público
es de todos

Función
Pública

CERTIFICADO DE RECEPCIÓN DE INFORMACIÓN

La Dirección de Gestión y Desempeño Institucional del Departamento Administrativo de la Función Pública, certifica que la institución **HOSPITAL LOCAL MONTELIBANO**, a través del usuario **furag3465JCIU**, diligenció el Formulario de Reporte de Avances de la Gestión - **FURAG**, correspondiente a la vigencia 2018 en el mes de febrero de 2019.

En constancia firma,

MARIA DEL PILAR GARCÍA GONZÁLEZ
Dirección de Gestión y Desempeño Institucional

Carrera 6 No. 12-82, Bogotá, D.C., Colombia * Teléfono: 7306657 * Fax: 7306657 *
Línea gratuita: 018000917770
Código postal: 111711. www.funcionpublica.gov.co * eva@funcionpublica.gov.co



modelo integrado
de planeación
y gestión



GRACIAS

